

Серия BS



Серия BS

Светильник подвесной одно- или двухламповый из алюминиевого профиля овального поперечного сечения.



BS-1xx - одноламповый, модульный.



BS-2xx - двухламповый, модульный.



BS-2xx - двухламповый, модульный, асимметричный.



BS-2xxx - двойной, двухламповый, модульный.



BS 3.0 - модуль с шинопроводом.

Источник света - линейная люминесцентная лампа T8, T5.

Оснащен высококачественным алюминиевым отражателем.

Варианты исполнения:

- индуктивный ПРА, компенсированный (С)
- электронный ПРА, нерегулируемый (Е)
- электронный ПРА с блоком аварийного питания (М).
Длительность работы в аварийном режиме – 1 час.
- электронный ПРА, регулируемый цифровой DALI (D)

Принадлежности (заказываются отдельно):

подвесы, соединения, заглушки, решетки, рассеиватели.

Возможны различные варианты крепления.

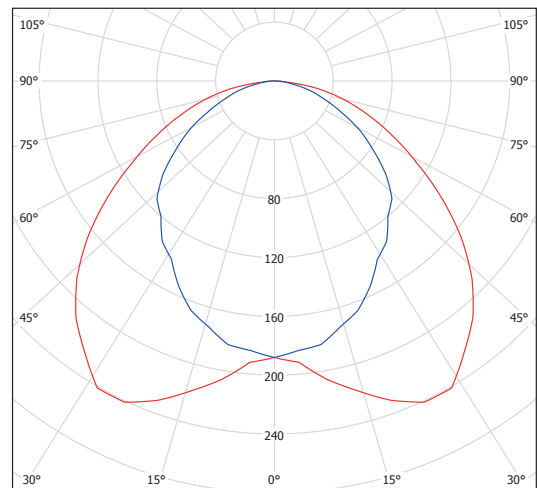
Серийное производство - цвет: белый RAL9016, серебро RAL 9006, черный RAL 9005.

Под индивидуальный заказ: любой цвет по RAL Classic.

Светильники серии BS можно устанавливать как самостоятельно, так и в соединении, создавая модульные системы.

Область применения:

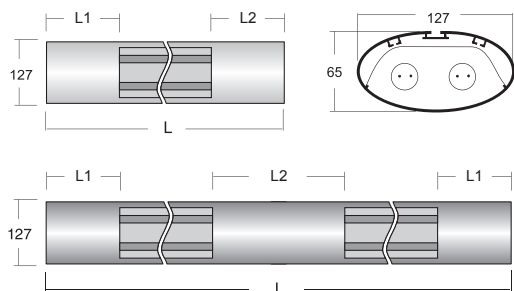
- торговые залы
- офисные и административные помещения



МОДУЛЬНЫЕ СВЕТИЛЬНИКИ

СПЕЦИФИКАЦИЯ

BS xxx –МОДУЛЬНЫЙ



Светильник подвесной, модульный из алюминиевого профиля овального сечения.

С - укомплектован индуктивным пускорегулирующим аппаратом, компенсированный

Е - укомплектован электронным пускорегулирующим аппаратом

Д - укомплектован электронным пускорегулирующим аппаратом, регулируемый цифровой DALI

М - укомплектован ЭПРА и блоком аварийного питания


3.0 - корпус со встроенным шинопроводом

Светильник	Тип лампы	Цоколь	Мощность (Вт)	Длина L (мм)	Длина крышек (мм)		Масса (г)	Кол-во в упаковке
					L1	L2		
BS-118C	T8	G13	1x18	980	202	202	2300	3
BS-136C	T8	G13	1x36	1580	215	215	3100	3
BS-158C	T8	G13	1x58	1960	262	262	3800	3
BS-218C	T8	G13	2x18	980	202	202	2300	3
BS-236C	T8	G13	2x36	1580	215	215	3500	3
BS-258C	T8	G13	2x58	1960	262	262	4700	3
BS-118E	T8	G13	1x18	980	142	262	2000	3
BS-136E	T8	G13	1x36	1580	170	262	2800	3
BS-158E	T8	G13	1x58	1960	262	262	3400	3
BS-218E	T8	G13	2x18	980	202	202	1800	3
BS-236E	T8	G13	2x36	1580	215	215	2700	3
BS-258E	T8	G13	2x58	1960	262	262	3200	3

Светильник	Тип лампы	Цоколь	Мощность (Вт)	Длина L (мм)	Длина крышек (мм)		Масса (г)	Кол-во в упаковке
					L1	L2		
BS-254E	T5	G5	2x54	1745	215	430	4000	3
BS-2x154E	T5	G5	2x54	2870	120	430	5100	3
BS-2x254E	T5	G5	4x54	2870	120	430	5100	3
BS118D	T8	G13	1x18	1212	170	460	3000	3
BS-136D	T8	G13	1x36	1970	410	410	4000	3
BS-158D	T8	G13	1x58	2065	170	460	5100	3
BS-218D	T8	G13	2x18	1212	170	460	3000	3
BS-236D	T8	G13	2x36	1780	170	460	4000	3
BS-258D	T8	G13	2x58	2065	170	460	5100	3
BS-114D	T5	G5	1x14	1170	170	460	3000	3
BS-121D	T5	G5	1x21	1470	170	460	3500	3
BS-118M	T8	G13	1x18	1040	202	262	4000	3
BS-136M	T8	G13	1x36	1630	215	262	5000	3
BS-158M	T8	G13	1x58	1960	262	262	6100	3
BS-218M	T8	G13	2x18	1040	202	262	4000	3
BS-236M	T8	G13	2x36	1630	215	262	5000	3
BS-258M	T8	G13	2x58	1960	262	262	6100	3
BS 3.0-980	Шинопровод	-	-	980	202	202	2000	3
BS 3.0-1580	Шинопровод	-	-	1580	215	215	3000	3
BS 3.0-1960	Шинопровод	-	-	1960	262	262	4000	3

МОДУЛЬНЫЕ СВЕТИЛЬНИКИ

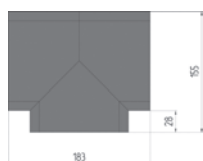
ПРИНАДЛЕЖНОСТИ



СОЕДИНЕНИЕ BS-L

Используется для соединения двух светильников между собой под углом 90 градусов. Материал - алюминий.

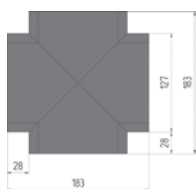
Поставляется в комплекте с прямыми соединениями и UNI-I (4 шт).



СОЕДИНЕНИЕ BS-T

Используется для соединения трех светильников между собой под углом 90 градусов. Материал - алюминий.

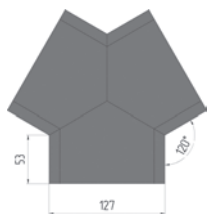
Поставляется в комплекте с прямыми соединениями UNI-I (6 шт).



СОЕДИНЕНИЕ BS-X

Используется для соединения четырех светильников между собой под углом 90 градусов. Материал - алюминий.

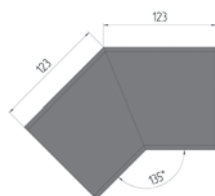
Поставляется в комплекте с прямыми соединениями UNI-I (8 шт).



СОЕДИНЕНИЕ BS-Y

Используется для соединения трех светильников между собой под углом 120 градусов. Материал - алюминий.

Поставляется в комплекте с прямыми соединениями UNI-I (6 шт).

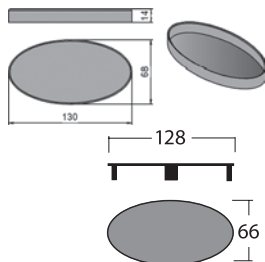


СОЕДИНЕНИЕ BS-135

Используется для соединения двух светильников между собой под углом 135 градусов. Материал - алюминий.

Поставляется в комплекте с прямыми соединениями UNI-I (4 шт).


ПРИНАДЛЕЖНОСТИ



ЗАГЛУШКА BS

Используется для закрытия края отдельно расположенного или крайнего в линии светильника.


Материал заглушки: белая - полипропилен, любой другой цвет по RAL Classic - сталь.



РАСSEИВАТЕЛЬ ПРИЗМАТИЧЕСКИЙ BS-18-PC

Материал - поликарбонат


Для светильников: BS 118C/E/D/M, BS 218C/E/D/M, BS-LED-2G13-860 – 1 шт.



РАСSEИВАТЕЛЬ ПРИЗМАТИЧЕСКИЙ BS-36-PC

Материал - поликарбонат

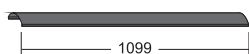
Для светильников: BS 136C/E/D/M, BS 236C/E/D/M, BS-LED-2G13-1434 – 1 шт.



РАСSEИВАТЕЛЬ ПРИЗМАТИЧЕСКИЙ BS-58-PC

Материал - поликарбонат

Для светильников: BS 158C/E/D/M, BS 258C/E/D/M, BS-LED-2G13-1720 – 1 шт.



РАСSEИВАТЕЛЬ ПРИЗМАТИЧЕСКИЙ BS-54-PC

Материал - поликарбонат

Для светильников: BS-154E, BS-254E – 1 шт, BS-2x 154E, BS-2x254E – 2 шт.

МОДУЛЬНЫЕ СВЕТИЛЬНИКИ

ПРИНАДЛЕЖНОСТИ

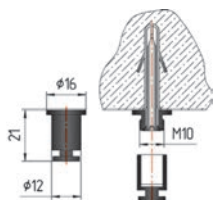


РЕШЕТКА BS БЕЛАЯ, ПРОЗРАЧНАЯ, ХРОМ

Материал: полистирол - прозрачная. ABS пластик - белая, хром.

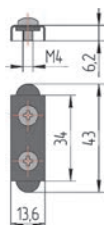
Необходимое количество при заказе для светильников:

- BS-118C/E/D/M, BS-218C/E/D/M, BS-LED-2G13-860 – 2 шт
- BS-136C/E/D/M, BS-236C/E/D/M, BS-LED-2G13-1434 – 4 шт
- BS-158C/E/D/M, BS-258C/E/D/M, BS-LED-2G13-1720 – 5 шт
- BS-154E, BS-254E – 4 шт
- BS-2x154E, BS-2x254E-8 шт.



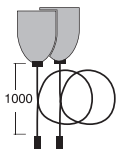
ПРЯМОЕ СОЕДИНЕНИЕ UNI-SU-Z

Используется для крепления светильника к потолку. Комплект (2 шт).



ПРЯМОЕСОЕДИНЕНИЕ UNI-I

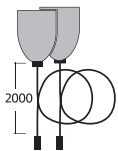
Используется для соединения двух светильников между собой.
(Необходимо заказывать 2 шт).



КОМПЛЕКТ ТРОСОВЫХ ПОДВЕСОВ UNI-Z-1000

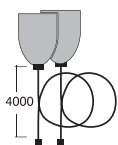
Используется для крепления светильника к потолку на расстоянии до 1000 мм. Комплект (2 шт).

ПРИНАДЛЕЖНОСТИ



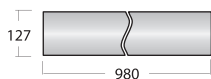
КОМПЛЕКТ ТРОСОВЫХ ПОДВЕСОВ UNI-Z-2000

Используется для крепления светильника к потолку на расстоянии до 2000 мм.
Комплект (2 шт).



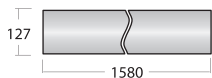
КОМПЛЕКТ ТРОСОВЫХ ПОДВЕСОВ UNI-Z-4000

Используется для крепления светильника к потолку на расстоянии до 4000 мм.
Комплект (2 шт).



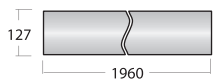
ТУБУС BS-TUB-980

Корпус алюминиевый, покрытый порошковой краской.



ТУБУС BS-TUB-1580

Корпус алюминиевый, покрытый порошковой краской.



ТУБУС BS-TUB-1960

Корпус алюминиевый, покрытый порошковой краской.