

Серия MR

Светильник подвесной двухламповый модульный из алюминиевого профиля 8-образного поперечного сечения.

Источник света – линейная люминесцентная лампа T8, T5. Оснащен высококачественным алюминиевым отражателем.

Варианты исполнения:

- электронный ПРА, нерегулируемый (E)
- аварийное исполнение с электронным ПРА (M)
- электронный ПРА, регулируемый цифровой DALI (D).

Принадлежности (заказываются отдельно): подвесы, заглушки, решетки.

Возможны различные варианты крепления.

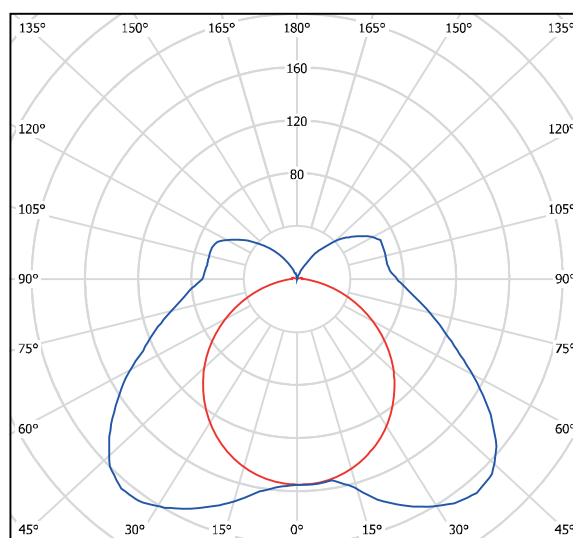

Серийное производство – цвет: белый RAL 9016, серебро RAL 9006, черный RAL 9005.

Под индивидуальный заказ: любой цвет по RAL Classic.

Светильники серии MR можно устанавливать как самостоятельно, так и в линии.

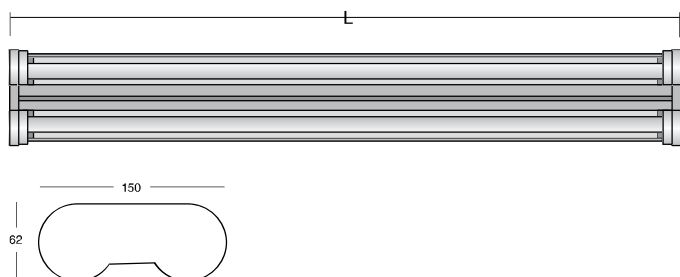
Область применения:

- торговые залы
- административные здания
- офисные и общественные помещения



МОДУЛЬНЫЕ СВЕТИЛЬНИКИ

СПЕЦИФИКАЦИЯ

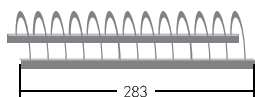


MRxxx – СИММЕТРИЧНЫЙ, МОДУЛЬНЫЙ

Светильник двухламповый модульный из алюминиевого профиля 8-образного поперечного сечения.

Светильник	Тип лампы	Цоколь	Мощность (Вт)	Длина L (мм)	Масса (г)	Кол-во в упаковке
MR-236E	T8	G13	2x36	1230	2500	2
MR-214E	T5	G5	2x14	580	1000	2
MR-224E	T5	G5	2x24	580	1200	2
MR-254E	T5	G5	2x54	1180	2300	2
MR-218E	T8	G13	2x18	620	1100	2
MR-258E	T8	G13	2x58	1530	4000	2
MR-239E	T5	G5	2x39	880	1600	2
MR-228E	T5	G5	2x28	1180	2500	2
MR-235E	T5	G5	2x35	1480	4000	2
MR-236D	T8	G13	2x36	1230	2500	2
MR-214D	T5	G5	2x14	580	1000	2
MR-224D	T5	G5	2x24	580	1200	2
MR-254D	T5	G5	2x54	1180	2300	2
MR-236M	T8	G13	2x36	1230	2500	2
MR-254M	T5	G5	2x54	1180	2300	2

ПРИНАДЛЕЖНОСТИ

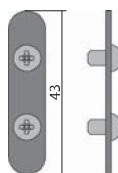


РЕШЕТКА ZS-MR БЕЛАЯ, ПРОЗРАЧНАЯ, ХРОМ

Материал: полистирол – прозрачная. ABS пластик – белая, хром.

Необходимое количество при заказе для светильников:

- MR-218E, MR-214E/D, MR-224E/D – 4 шт
- MR-239E – 6 шт
- MR-236E/M/D, MR-228E, MR-254E/M/D – 8 шт
- MR-258E, MR-235E – 10 шт

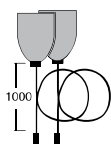


ПРЯМОЕ СОЕДИНЕНИЕ UNI-KX

Используется для соединения двух светильников между собой в линию.
(Необходимо заказывать 2 шт).

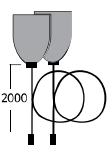
МОДУЛЬНЫЕ СВЕТИЛЬНИКИ

ПРИНАДЛЕЖНОСТИ



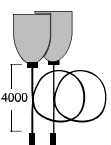
КОМПЛЕКТ ТРОСОВЫХ ПОДВЕСОВ UNI-Z-1000

Используется для крепления светильника к потолку на расстоянии до 1000 мм.
Комплект (2 шт).



КОМПЛЕКТ ТРОСОВЫХ ПОДВЕСОВ UNI-Z-2000

Используется для крепления светильника к потолку на расстоянии до 2000 мм.
Комплект (2 шт).



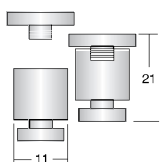
КОМПЛЕКТ ТРОСОВЫХ ПОДВЕСОВ UNI-Z-4000

Используется для крепления светильника к потолку на расстоянии до 4000 мм.
Комплект (2 шт).



ЗАГЛУШКА MR БЕЛАЯ, СЕРАЯ, ЧЕРНАЯ

Используется для закрытия края отдельно расположенного или крайнего в линии светильника. Материал – ABS пластик.



ПРЯМОЕ СОЕДИНЕНИЕ UNI-SU

Используется для крепления светильника к потолку.
Комплект (2 шт).